

REPÚBLICA FEDERATIVA DO BRASIL
ESTADO: PARANA
MUNICÍPIO: RIBEIRAO DO PINHAL

Relatório Anual de Gestão 2023

NADIR SARA MELO FRAGA CUNHA
Secretário(a) de Saúde

Sumário

1. Identificação

- 1.1. Informações Territoriais
- 1.2. Secretaria de Saúde
- 1.3. Informações da Gestão
- 1.4. Fundo de Saúde
- 1.5. Plano de Saúde
- 1.6. Informações sobre Regionalização
- 1.7. Conselho de Saúde
- 1.8. Casa Legislativa

2. Introdução

3. Dados Demográficos e de Morbimortalidade

- 3.1. População estimada por sexo e faixa etária
- 3.2. Nascidos Vivos
- 3.3. Principais causas de internação
- 3.4. Mortalidade por grupos de causas

4. Dados da Produção de Serviços no SUS

- 4.1. Produção de Atenção Básica
- 4.2. Produção de Urgência e Emergência por Grupo de Procedimentos
- 4.3. Produção de Atenção Psicossocial por Forma de Organização
- 4.4. Produção de Atenção Ambulatorial Especializada e Hospitalar por Grupo de Procedimentos
- 4.5. Produção de Assistência Farmacêutica
- 4.6. Produção de Vigilância em Saúde por Grupo de Procedimentos

5. Rede Física Prestadora de Serviços ao SUS

- 5.1. Por tipo de estabelecimento e gestão
- 5.2. Por natureza jurídica
- 5.3. Consórcios em saúde

6. Profissionais de Saúde Trabalhando no SUS

7. Programação Anual de Saúde - PAS

- 7.1. Diretrizes, objetivos, metas e indicadores

8. Indicadores de Pactuação Interfederativa

9. Execução Orçamentária e Financeira

- 9.1. Execução da programação por fonte de recurso, subfunção e categoria econômica
- 9.2. Indicadores financeiros
- 9.3. Relatório Resumido da Execução Orçamentária (RREO)
- 9.4. Execução orçamentária e financeira de recursos federais transferidos fundo a fundo, segundo bloco de financiamento e programa de trabalho
- 9.5. Covid-19 Repasse União
- 9.6. Covid-19 Recursos Próprios
- 9.7. Covid-19 Repasse Estadual

10. Auditorias

11. Análises e Considerações Gerais

12. Recomendações para o Próximo Exercício

1. Identificação

1.1. Informações Territoriais

UF	PR
Município	RIBEIRÃO DO PINHAL
Região de Saúde	18ª RS Cornélio Procópio
Área	374,73 Km²
População	13.060 Hab
Densidade Populacional	35 Hab/Km²

Fonte: Departamento de Informática do SUS (DATASUS)

Data da consulta: 25/01/2024

1.2. Secretaria de Saúde

Nome do Órgão	SMS DE RIBEIRAO DO PINHAL
Número CNES	6517706
CNPJ	A informação não foi identificada na base de dados
CNPJ da Mantenedora	76968064000142
Endereço	RUA PARANA 940
Email	smsrpinhal@visaonet.com.br
Telefone	43 3551-1204

Fonte: Cadastro Nacional de Estabelecimentos de Saúde (CNES)

Data da consulta: 25/01/2024

1.3. Informações da Gestão

Prefeito(a)	DARTAGNAN CALIXTO FRAIZ
Secretário(a) de Saúde em Exercício	NADIR SARA MELO FRAGA CUNHA
E-mail secretário(a)	marcelo.corinth@gmail.com
Telefone secretário(a)	4335518314

Fonte: Sistema de Informações sobre Orçamentos Públicos em Saúde (SIOPS)

Data da consulta: 25/01/2024

1.4. Fundo de Saúde

Instrumento de criação	Informação indisponível na base de dados do SIOPS
Data de criação	Informação indisponível na base de dados do SIOPS
CNPJ	Informação indisponível na base de dados do SIOPS
Natureza Jurídica	Informação indisponível na base de dados do SIOPS
Nome do Gestor do Fundo	Informação indisponível na base de dados do SIOPS

Fonte: Sistema de Informações sobre Orçamentos Públicos em Saúde (SIOPS)

Data da consulta: 25/01/2024

1.5. Plano de Saúde

Período do Plano de Saúde	2022-2025
Status do Plano	Aprovado

Fonte: Departamento de Informática do SUS (DATASUS)

Data da consulta: 17/11/2022

1.6. Informações sobre Regionalização

Região de Saúde: 18ª RS Cornélio Procópio

Município	Área (Km²)	População (Hab)	Densidade
ABATIÁ	229.083	7241	31,61
ANDIRÁ	234.802	19878	84,66
BANDEIRANTES	447.617	31273	69,87
CONGONHINHAS	535.959	8320	15,52
CORNÉLIO PROCÓPIO	637.322	45206	70,93

ITAMBARACÁ	207.003	5908	28,54
LEÓPOLIS	344.92	3752	10,88
NOVA AMÉRICA DA COLINA	129.476	3280	25,33
NOVA FÁTIMA	283.42	7225	25,49
NOVA SANTA BÁRBARA	71.763	4184	58,30
RANCHO ALEGRE	167.646	3512	20,95
RIBEIRÃO DO PINHAL	374.733	13060	34,85
SANTA AMÉLIA	77.903	3394	43,57
SANTA CECÍLIA DO PAVÃO	110.2	3365	30,54
SANTA MARIANA	423.909	11066	26,10
SANTO ANTÔNIO DO PARAÍSO	165.904	2125	12,81
SAPOPEMA	677.61	6695	9,88
SERTANEJA	444.488	5616	12,63
SÃO JERÔNIMO DA SERRA	823.773	10830	13,15
SÃO SEBASTIÃO DA AMOREIRA	227.982	8063	35,37
URAI	237.806	10406	43,76

Fonte: Departamento de Informática do SUS (DATASUS)


Ano de referência: 2022

Não há informações cadastradas para o período do Conselho de Saúde

1.8. Casa Legislativa


1º RDQA

Data de Apresentação na Casa Legislativa

31/05/2023 


2º RDQA

Data de Apresentação na Casa Legislativa

27/09/2023 

3º RDQA

Data de Apresentação na Casa Legislativa

28/02/2024 

• Considerações

Após Realizado a inserção dos dados conforme fontes citadas e encaminhado para avaliação do Conselho

2. Introdução

- Análises e Considerações sobre Introdução

Apresentado em Audiência Pública para a Câmara Municipal de Vereadores e Conselho de Saúde Municipal, enviado para a análises e considerações do CMS.

3. Dados Demográficos e de Morbimortalidade

A disponibilização dos dados do SINASC, SIM e SIH, no DGMP, depende do prazo de publicação, respectivamente, pelos DAENT/SVSA e DRAC/SAES

3.1. População estimada por sexo e faixa etária

Período: 2021

Faixa Etária	Masculino	Feminino	Total
0 a 4 anos	427	407	834
5 a 9 anos	432	406	838
10 a 14 anos	388	358	746
15 a 19 anos	365	335	700
20 a 29 anos	940	919	1859
30 a 39 anos	848	871	1719
40 a 49 anos	787	873	1660
50 a 59 anos	902	921	1823
60 a 69 anos	654	698	1352
70 a 79 anos	396	450	846
80 anos e mais	213	279	492
Total	6352	6517	12869

Fonte: Estimativas preliminares elaboradas pelo Ministério da Saúde/SVS/DASNT/CGIAE (DataSUS/Tabnet)
Data da consulta: 29/02/2024.

3.2. Nascidos Vivos

Número de nascidos vivos por residência da mãe.

Unidade Federação	2019	2020	2021	2022
RIBEIRAO DO PINHAL	165	165	156	169

Fonte: Sistema de Informações sobre Nascidos Vivos (MS/SVS/DASIS/SINASC)
Data da consulta: 29/02/2024.

3.3. Principais causas de internação

Morbidade Hospitalar de residentes, segundo capítulo da CID-10.

Capítulo CID-10	2019	2020	2021	2022	2023
I. Algumas doenças infecciosas e parasitárias	111	117	217	168	87
II. Neoplasias (tumores)	125	98	76	82	101
III. Doenças sangue órgãos hemat e transt imunitár	10	12	10	6	37
IV. Doenças endócrinas nutricionais e metabólicas	116	91	60	50	66
V. Transtornos mentais e comportamentais	47	47	45	32	27
VI. Doenças do sistema nervoso	14	30	27	31	26
VII. Doenças do olho e anexos	13	8	9	11	7
VIII. Doenças do ouvido e da apófise mastóide	-	-	2	-	-
IX. Doenças do aparelho circulatório	370	356	306	412	422
X. Doenças do aparelho respiratório	346	210	253	313	305
XI. Doenças do aparelho digestivo	152	168	176	264	379
XII. Doenças da pele e do tecido subcutâneo	14	5	9	11	20
XIII. Doenças sist osteomuscular e tec conjuntivo	21	13	16	17	31
XIV. Doenças do aparelho geniturinário	117	95	100	110	98
XV. Gravidez parto e puerpério	160	176	158	166	158
XVI. Algumas afec originadas no período perinatal	21	13	11	26	15
XVII. Malf cong deformid e anomalias cromossômicas	7	4	2	4	10
XVIII. Sint sinais e achad anorm ex clín e laborat	13	8	20	7	11
XIX. Lesões enven e alg out conseq causas externas	116	131	136	151	193

XX. Causas externas de morbidade e mortalidade	-	-	-	-	-
XXI. Contatos com serviços de saúde	13	6	11	20	19
CID 10ª Revisão não disponível ou não preenchido	-	-	-	-	-
Total	1786	1588	1644	1881	2012

Fonte: Sistema de Informações Hospitalares do SUS (SIH/SUS)

Data da consulta: 29/02/2024.

Obs.: A atualização dos valores relativos ao último período ocorrem simultaneamente ao carregamento dos dados no Tabnet/DATASUS.

3.4. Mortalidade por grupos de causas

Mortalidade de residentes, segundo capítulo CID-10

Capítulo CID-10	2019	2020	2021	2022
I. Algumas doenças infecciosas e parasitárias	7	17	45	27
II. Neoplasias (tumores)	29	15	15	25
III. Doenças sangue órgãos hemat e transt imunitár	1	1	3	-
IV. Doenças endócrinas nutricionais e metabólicas	10	9	10	8
V. Transtornos mentais e comportamentais	1	5	2	-
VI. Doenças do sistema nervoso	2	4	2	5
VII. Doenças do olho e anexos	-	-	-	-
VIII. Doenças do ouvido e da apófise mastóide	-	-	-	-
IX. Doenças do aparelho circulatório	40	35	56	61
X. Doenças do aparelho respiratório	21	19	7	27
XI. Doenças do aparelho digestivo	9	8	11	11
XII. Doenças da pele e do tecido subcutâneo	-	-	-	-
XIII. Doenças sist osteomuscular e tec conjuntivo	-	-	-	1
XIV. Doenças do aparelho geniturinário	4	3	5	1
XV. Gravidez parto e puerpério	-	-	-	-
XVI. Algumas afec originadas no período perinatal	-	3	2	2
XVII. Malf cong deformid e anomalias cromossômicas	1	1	-	-
XVIII. Sint sinais e achad anorm ex clín e laborat	4	5	2	7
XIX. Lesões enven e alg out conseq causas externas	-	-	-	-
XX. Causas externas de morbidade e mortalidade	8	17	21	13
XXI. Contatos com serviços de saúde	-	-	-	-
XXII. Códigos para propósitos especiais	-	-	-	-
Total	137	142	181	188

Fonte: Sistema de Informações sobre Mortalidade (MS/SVS/CGIAE/SIM-TABNET)

Data da consulta: 29/02/2024.

- Análises e Considerações sobre Dados Demográficos e de Morbimortalidade

Após a inserção dos dados conforme fontes citadas será encaminhado para avaliação do Conselho

4. Dados da Produção de Serviços no SUS

A disponibilização dos dados do SIS AB, SIA e SIH, no DGMP, depende do prazo de publicação, respectivamente, pelos DESF/SAPS e DRAC/SAES

4.1. Produção de Atenção Básica

Tipo de Produção	Quantidade
Visita Domiciliar	13.384
Atendimento Individual	48.432
Procedimento	81.005
Atendimento Odontológico	4.093

Fonte: Sistema de informação em Saúde para a Atenção Básica – SISAB

4.2. Produção de Urgência e Emergência por Grupo de Procedimentos

Caráter de atendimento: Urgência

Grupo procedimento	Sistema de Informações Ambulatoriais		Sistema de Informações Hospitalares	
	Qtd. aprovada	Valor aprovado	AIH Pagas	Valor total
01 Ações de promoção e prevenção em saúde	-	-	-	-
02 Procedimentos com finalidade diagnóstica	-	-	-	-
03 Procedimentos clínicos	-	-	-	-
04 Procedimentos cirúrgicos	-	-	-	-
05 Transplantes de órgãos, tecidos e células	-	-	-	-
06 Medicamentos	-	-	-	-
07 Órteses, próteses e materiais especiais	-	-	-	-
08 Ações complementares da atenção à saúde	-	-	-	-
Total	-	-	-	-

Fonte: Sistemas de Informações Ambulatoriais do SUS (SIA/SUS) e Sistema de Informações Hospitalares do SUS (SIH/SUS)

Data da consulta: 29/02/2024.

4.3. Produção de Atenção Psicossocial por Forma de Organização

Não há informações cadastradas para o período

4.4. Produção de Atenção Ambulatorial Especializada e Hospitalar por Grupo de Procedimentos

Grupo procedimento	Sistema de Informações Ambulatoriais		Sistema de Informações Hospitalares	
	Qtd. aprovada	Valor aprovado	AIH Pagas	Valor total
01 Ações de promoção e prevenção em saúde	648	-	-	-
02 Procedimentos com finalidade diagnóstica	-	-	-	-
03 Procedimentos clínicos	998	-	-	-
04 Procedimentos cirúrgicos	-	-	-	-
05 Transplantes de órgãos, tecidos e células	-	-	-	-
06 Medicamentos	-	-	-	-
07 Órteses, próteses e materiais especiais	-	-	-	-
08 Ações complementares da atenção à saúde	-	-	-	-
Total	1646	-	-	-

Fonte: Sistema de Informações Ambulatoriais do SUS (SIA/SUS) e Sistema de Informações Hospitalares do SUS (SIH/SUS)

Data da consulta: 29/02/2024.

4.5. Produção de Assistência Farmacêutica

Esse item refere-se ao componente especializado da assistência farmacêutica, sob gestão da esfera estadual. Portanto, não há produção sob gestão municipal.

4.6. Produção de Vigilância em Saúde por Grupo de Procedimentos

Financiamento: Vigilância em Saúde

Grupo procedimento	Sistema de Informações Ambulatoriais	
	Qtd. aprovada	Valor aprovado
01 Ações de promoção e prevenção em saúde	648	-
Total	648	-

Fonte: Sistemas de Informações Ambulatoriais do SUS (SIA/SUS)

Data da consulta: 29/02/2024.

- Análises e Considerações sobre Dados da Produção de Serviços no SUS
Após a inserção dos dados conforme fontes citadas será encaminhado para avaliação do Conselho

5. Rede Física Prestadora de Serviços ao SUS

5.1. Por tipo de estabelecimento e gestão

A disponibilização dos dados do SCNES, no DGMP, depende do prazo de publicação pelo DRAC/SAES.

Período 12/2023

Rede física de estabelecimentos de saúde por tipo de estabelecimentos				
Tipo de Estabelecimento	Dupla	Estadual	Municipal	Total
HOSPITAL GERAL	1	0	0	1
POSTO DE SAUDE	0	0	3	3
UNIDADE MOVEL DE NIVEL PRE-HOSPITALAR NA AREA DE URGENCIA	0	0	1	1
CENTRAL DE GESTAO EM SAUDE	0	0	1	1
CENTRO DE SAUDE/UNIDADE BASICA	1	0	1	2
CLINICA/CENTRO DE ESPECIALIDADE	0	1	0	1
Total	2	1	6	9

Observação: Os dados apresentados referem-se ao número de estabelecimentos de saúde públicos ou prestadores de serviços ao SUS

Fonte: Cadastro Nacional de Estabelecimentos de Saúde (CNES)

Data da consulta: 25/01/2024.

5.2. Por natureza jurídica

Período 12/2023

Rede física de estabelecimentos de saúde por natureza jurídica				
Natureza Jurídica	Municipal	Estadual	Dupla	Total
ADMINISTRACAO PUBLICA				
MUNICIPIO	6	0	1	7
ENTIDADES EMPRESARIAIS				
ENTIDADES SEM FINS LUCRATIVOS				
ASSOCIACAO PRIVADA	0	1	1	2
PESSOAS FISICAS				
Total	6	1	2	9

Observação: Os dados apresentados referem-se ao número de estabelecimentos de saúde públicos ou prestadores de serviços ao SUS

Fonte: Cadastro Nacional de Estabelecimentos de Saúde (CNES)

Data da consulta: 25/01/2024.

5.3. Consórcios em saúde

Período 2023

Participação em consórcios			
CNPJ	Natureza	Area de atuação	Participantes
00126737000155	Direito Público	Assistência médica e ambulatorial	PR / RIBEIRÃO DO PINHAL

Fonte: DIGISUS Gestor - Módulo Planejamento (DIGISUSGMP) - Consulta Online

Data da consulta: 25/01/2024.

- Análises e Considerações sobre Rede Física Prestadora de Serviços ao SUS

Após a inserção dos dados conforme fontes citadas será encaminhado para avaliação do Conselho

6. Profissionais de Saúde Trabalhando no SUS

A disponibilização dos dados do SCNES, no DGMP, depende do prazo de publicação pelo DRAC/SAES.

Período 02/2023

Postos de trabalho ocupados, por ocupação e forma de contratação						
Adm. do Estabelecimento	Formas de contratação	CBOs médicos	CBOs enfermeiro	CBOs (outros) nível superior	CBOs (outros) nível médio	CBOs ACS
Pública (NJ grupo 1)	Autônomos (0209, 0210)	1	0	0	0	0
	Bolsistas (07)	3	0	0	0	0
	Estatutários e empregados públicos (0101, 0102)	5	5	6	18	13
	Intermediados por outra entidade (08)	0	0	0	5	0
Postos de trabalho ocupados, por Contrato Temporário e Cargos em Comissão						
Adm. do Estabelecimento	Formas de contratação	CBOs médicos	CBOs enfermeiro	CBOs (outros) nível superior	CBOs (outros) nível médio	CBOs ACS
Pública (NJ grupo 1)	Contratos temporários e cargos em comissão (010301, 010302, 0104)	0	1	1	0	0
Privada (NJ grupos 2, 4 e 5)	Contratos temporários e cargos em comissão (010301, 010302, 0104)	0	0	1	0	0

Fonte: Cadastro Nacional de Estabelecimentos de Saúde (CNES)

Data da consulta: 09/04/2024.

Postos de trabalho ocupados, por ocupação e forma de contratação						
Adm. do Estabelecimento	Formas de contratação	2019	2020	2021	2022	
Pública (NJ grupo 1)	Autônomos (0209, 0210)	0	1	1	1	
	Estatutários e empregados públicos (0101, 0102)	32	28	46	57	
Postos de trabalho ocupados, por Contrato Temporário e Cargos em Comissão						
Adm. do Estabelecimento	Formas de contratação	2019	2020	2021	2022	
Pública (NJ grupo 1)	Contratos temporários e cargos em comissão (010301, 010302, 0104)	0	0	0	1	

Fonte: Cadastro Nacional de Estabelecimentos de Saúde (CNES)

Data da consulta: 09/04/2024.

- Análises e Considerações sobre Profissionais de Saúde Trabalhando no SUS

Após a inserção dos dados conforme fontes citadas sera encaminhado para avaliação do Conselho

7. Programação Anual de Saúde - PAS

7.1. Diretrizes, objetivos, metas e indicadores

DIRETRIZ Nº 1 - Fortalecimento da Atenção Básica										
OBJETIVO Nº 1.1 - Garantir a assistência farmacêutica de acordo com a realidade do município										
Descrição da Meta	Indicador para monitoramento e avaliação da meta	Unidade de medida	Ano - Linha-Base	Linha-Base	Meta Plano(2022-2025)	Meta 2023	Unidade de medida - Meta	Resultado Anual	% meta alcançada da PAS	
1. Manter equipamentos e mobiliários adequados e funcionários de acordo com a necessidade local em todas as unidades da farmácia municipal, adquirindo novos equipamentos e mobiliários quando necessário.	Número de unidades de farmácia com equipamentos e mobiliários em condições adequadas e funcionários.	Número	2021	1	2	1	Número	1,00	100,00	
Ação Nº 1 - Aquisição de equipamentos para estruturação da farmácia municipal										
2. Ampliar para duas, o número de farmácia até o final do mandato vigente de acordo com o plano de governo, sendo esta na unidade básica de saúde Vila Almeida.	Número de unidades de farmácia em funcionamento.	Número	2021	1	2	1	Número	0	0	
Ação Nº 1 - Inaugurar até o final do mandato vigente de acordo com o plano de gestão										
3. Manter convênio com Consórcio Paraná Saúde para provimento de medicamentos da farmácia básica, respeitando o valor per capita anual.	Número de convênio ativo no ano	Número	2021	1	1	1	Número	1,00	100,00	
Ação Nº 1 - Renovação anual do convênio com Consórcio Paraná Saúde										
OBJETIVO Nº 1.2 - Prevenção de doenças crônicas não transmissíveis - DCNT										
Descrição da Meta	Indicador para monitoramento e avaliação da meta	Unidade de medida	Ano - Linha-Base	Linha-Base	Meta Plano(2022-2025)	Meta 2023	Unidade de medida - Meta	Resultado Anual	% meta alcançada da PAS	
1. Ampliar o percentual de diabéticos atendidos com solicitação de hemoglobina glicada.	Percentual de diabéticos atendidos com solicitação de hemoglobina glicada.	Percentual	2021	0,00	90,00	60,00	Percentual	40,00	66,67	
Ação Nº 1 - Elaboração e revisão dos protocolos de atendimento aos pacientes com Hipertensão Arterial e Diabetes Mellitus										
2. Ampliar o percentual de pessoas hipertensas com pressão arterial aferida em cada semestre	Percentual de pessoas hipertensas com pressão arterial aferida em cada semestre	Percentual	2021	3,00	90,00	60,00	Percentual	37,00	61,67	
Ação Nº 1 - Elaboração e revisão dos protocolos de atendimento aos pacientes com Hipertensão Arterial e Diabetes Mellitus										
OBJETIVO Nº 1.3 - Fortalecimento da rede de atenção à saúde mental										
Descrição da Meta	Indicador para monitoramento e avaliação da meta	Unidade de medida	Ano - Linha-Base	Linha-Base	Meta Plano(2022-2025)	Meta 2023	Unidade de medida - Meta	Resultado Anual	% meta alcançada da PAS	
1. Realizar ao menos uma (01) capacitação anual com os profissionais vinculados a secretaria municipal de saúde com o tema saúde mental.	Número de capacitações realizadas	Número	2021	0	4	1	Número	1,00	100,00	
Ação Nº 1 - Capacitar os profissionais das UBS, com abertura para os profissionais hospital geral e SAMU para primeiro contato com humanização, resolutividade e respeito à todas as pessoas.										
2. Ampliar a rede municipal de saúde mental agregando novos profissionais para atuação de maneira multidisciplinar	Número de profissionais pertencentes à rede municipal de saúde mental.	Número	2021	2	5	4	Número	4,00	100,00	
Ação Nº 1 - Contratação de profissionais para atuação na rede de saúde mental municipal										
OBJETIVO Nº 1.4 - Qualificar a atenção à saúde do idoso										
Descrição da Meta	Indicador para monitoramento e avaliação da meta	Unidade de medida	Ano - Linha-Base	Linha-Base	Meta Plano(2022-2025)	Meta 2023	Unidade de medida - Meta	Resultado Anual	% meta alcançada da PAS	
1. Ampliar o percentual de idosos acompanhados no grupo de idosos em parceria com a secretaria da assistência social e esporte.	Percentual de idosos (60 anos ou mais) acompanhados	Percentual	2021	7,00	50,00	30,00	Percentual	30,00	100,00	
Ação Nº 1 - Acompanhar de maneira multiprofissional os idosos do município, com a finalidade de melhorar a qualidade de vida, bem como reduzir as comorbidades, favorecendo a autonomia e independência desta população										
Ação Nº 2 - Estratificar o risco de vulnerabilidade clínico-funcional dos idosos cadastrados e atendidos no município, incluindo os que se encontram abrigados na instituição de longa permanência, através da aplicação do questionário do IVCF-20;										
Ação Nº 3 - Desenvolver promoção das práticas alimentares e estilos de vida saudáveis, com palestras educativas sobre temas relevantes para a 3ª Idade, visando à integração social, através da participação em grupo de idosos em parceria com secretaria da assistência social e esporte após classificação do risco clínico funcional em atendimentos nas UBS e visitas domiciliares										

OBJETIVO Nº 1.5 - Qualificar a atenção à Saúde do Homem										
Descrição da Meta	Indicador para monitoramento e avaliação da meta	Unidade de medida	Ano - Linha-Base	Linha-Base	Meta Plano(2022-2025)	Meta 2023	Unidade de medida - Meta	Resultado Anual	% meta alcançada da PAS	
1. Garantir a realização de ao menos uma campanha de prevenção e controle do câncer da próstata e outras doenças, com oferta de atendimento especializado quando necessário.	Número de campanhas de prevenção e controle do câncer da próstata e outras doenças realizadas.	Número	2021	1	4	1	Número	1,00	100,00	
Ação Nº 1 - Realizar campanha do Novembro azul, desenvolvendo ações de prevenção e controle do câncer da próstata e outras doenças.										
OBJETIVO Nº 1.6 - Qualificar Saúde do Adolescente										
Descrição da Meta	Indicador para monitoramento e avaliação da meta	Unidade de medida	Ano - Linha-Base	Linha-Base	Meta Plano(2022-2025)	Meta 2023	Unidade de medida - Meta	Resultado Anual	% meta alcançada da PAS	
1. Realizar ao menos uma atividade educativa ao ano, junto aos adolescentes a fim de reduzir a proporção de gravidez na adolescência, entre outros temas relevantes.	Número de atividade educativa realizada	Número	2021	0	4	1	Número	1,00	100,00	
Ação Nº 1 - Realizar atividades educativas junto aos adolescentes a fim de reduzir a proporção de gravidez na adolescência, entre outros temas relevantes através de contratação de empresa ou com profissionais da rede própria de acordo com a disponibilidade.										
OBJETIVO Nº 1.7 - Fortalecimento da Saúde Bucal										
Descrição da Meta	Indicador para monitoramento e avaliação da meta	Unidade de medida	Ano - Linha-Base	Linha-Base	Meta Plano(2022-2025)	Meta 2023	Unidade de medida - Meta	Resultado Anual	% meta alcançada da PAS	
1. Manter o atendimento às crianças do 1º ao 5º ano do ensino fundamental com aplicação de flúor nas escolas conforme preconizado pelo Ministério da Saúde.	Número de escolas atendidas com a aplicação de flúor conforme preconizado pelo Ministério da Saúde.	Número	2021	5	5	5	Número	5,00	100,00	
Ação Nº 1 - Manter as ações de aplicação de flúor nas escolas conforme preconizado pelo Ministério da Saúde										
2. Ampliar o percentual de atendimento odontológico durante o período gestacional	Percentual de gestantes atendidas	Percentual	2021	0,00	90,00	70,00	Percentual	26,00	37,14	
Ação Nº 1 - Garantir as gestantes no mínimo 01 consulta odontológica durante o pré-natal, através da captação precoce, otimizando a ida da gestante ao serviço de saúde										
OBJETIVO Nº 1.8 - Qualificar a Saúde da Mulher										
Descrição da Meta	Indicador para monitoramento e avaliação da meta	Unidade de medida	Ano - Linha-Base	Linha-Base	Meta Plano(2022-2025)	Meta 2023	Unidade de medida - Meta	Resultado Anual	% meta alcançada da PAS	
1. Ampliar a proporção de gestantes com pelo menos 6 (seis) consultas pré-natal realizadas, sendo a 1ª até a 12ª semana de gestação.	Proporção de gestantes com pelo menos 6 (seis) consultas pré-natal realizadas, sendo a 1ª até a 12ª semana de gestação.	Percentual	2021	20,00	90,00	70,00	Percentual	74,00	105,71	
Ação Nº 1 - Garantir as gestantes no mínimo 06 consultas, pré-natal e exames com qualidade, realizando busca ativa das gestantes faltosas, realizando acompanhamento pós parto com a consulta puerperal e devido registro no sistema de informação										
2. Ampliar a proporção de mulheres com coleta de citopatológico na APS.	Proporção de mulheres com coleta de citopatológico na APS.	Proporção	2021	11,00	80,00	60,00	Proporção	30,00	50,00	
Ação Nº 1 - Realizar campanhas para o controle de Câncer de colo do útero, realizar atendimentos em horário estendido.										
3. Ampliar percentual de gestantes que realizaram exames de Sífilis e HIV (Teste Rápido e Sorologia)	Percentual de gestantes que realizaram exames de Sífilis e HIV (Teste Rápido e Sorologia)	Percentual	2021	2,00	80,00	65,00	Percentual	88,00	135,38	
Ação Nº 1 - Garantir a coletada dos exames de Sífilis e HIV (Teste Rápido e Sorologia) a todas as gestantes durante o pré-natal										
4. Manter em zero o número de óbitos maternos	Número de óbitos maternos em determinado período e local de residência	Número	2021	0	0	0	Número	0	0	
Ação Nº 1 - Orientar a necessidade das consultas de pré-natal para saúde da gestante; realizar acompanhamento no pré-natal, parto e puerpério										
OBJETIVO Nº 1.9 - Qualificar a Saúde da Criança										
Descrição da Meta	Indicador para monitoramento e avaliação da meta	Unidade de medida	Ano - Linha-Base	Linha-Base	Meta Plano(2022-2025)	Meta 2023	Unidade de medida - Meta	Resultado Anual	% meta alcançada da PAS	
1. Realizar puericultura em ao menos 90% dos nascidos vivos até o ano de 2025.	Percentual de crianças atendidas em puericultura conforme número de nascidos vivos.	Percentual	2021	50,00	90,00	70,00	Percentual	70,00	100,00	
Ação Nº 1 - Oportunizar o atendimento de puericultura no momento da imunização da vacina BCG; Realizar busca ativa dos faltosos;										

Ação Nº 2 - Realizar levantamento dos nascidos vivos junto ao cartório de registro, bem como dados do serviço de saúde, tendo em vista os nascimentos fora do município (particular e alto risco);										
2. Ampliar cobertura vacinal preconizada em crianças menores de 02 anos de idade	Proporção de vacinas selecionadas do Calendário Nacional de Vacinação para crianças menores de dois anos de idade - Pentavalente 3ª dose, Pneumocócica 10-valente 2ª dose, Poliomielite 3ª dose e Tríplice viral 1ª dose - com cobertura vacinal preconizada.	Proporção	2021	82,00	95,00		95,00	Proporção	97,00	102,11
Ação Nº 1 - Orientar a importância da vacinação durante o pré-natal, parto, puerpério e puericultura, realizar busca ativa dos faltosos										
OBJETIVO Nº 1.10 - Fortalecimento das ações de nutrição e alimentação										
Descrição da Meta	Indicador para monitoramento e avaliação da meta	Unidade de medida	Ano - Linha-Base	Linha-Base	Meta Plano(2022-2025)	Meta 2023	Unidade de medida - Meta	Resultado Anual	% meta alcançada da PAS	
1. Acompanhar 85% das famílias vinculadas ao Programa Bolsa Família	Percentual de acompanhamento das condicionalidades de Saúde do Programa Auxílio Brasil	Percentual	2021	85,00	85,00	85,00	Percentual	54,84	64,52	
Ação Nº 1 - Realizar semestralmente a pesagem conforme preconizado pelo Programa Auxílio Brasil										
DIRETRIZ Nº 2 - Gestão do SUS (Gerência, Planejamento e Financiamento)										
OBJETIVO Nº 2.1 - Realizar Educação continuada/permanente										
Descrição da Meta	Indicador para monitoramento e avaliação da meta	Unidade de medida	Ano - Linha-Base	Linha-Base	Meta Plano(2022-2025)	Meta 2023	Unidade de medida - Meta	Resultado Anual	% meta alcançada da PAS	
1. Garantir a realização de Educação Permanente em Saúde, bem como capacitações junto às equipes municipais, com realização mínima de uma atividade ao mês.	Números de atividades realizadas	Número	2021	0	12	12	Número	12,00	100,00	
Ação Nº 1 - Realizar reuniões com as equipes das APS, capacitações										
OBJETIVO Nº 2.2 - Viabilizar financiamento										
Descrição da Meta	Indicador para monitoramento e avaliação da meta	Unidade de medida	Ano - Linha-Base	Linha-Base	Meta Plano(2022-2025)	Meta 2023	Unidade de medida - Meta	Resultado Anual	% meta alcançada da PAS	
1. Garantir a aplicação do percentual mínimo da receita própria preconizada pela lei 141/2012	Percentual de receita própria aplicado	Percentual	2021	19,00	15,00	15,00	Percentual	19,70	131,33	
Ação Nº 1 - Disponibilização de recursos pela gestão municipal para aplicação na saúde										
OBJETIVO Nº 2.3 - Formular, gerenciar, implantar e avaliar o processo permanente de planejamento participativo e integrado										
Descrição da Meta	Indicador para monitoramento e avaliação da meta	Unidade de medida	Ano - Linha-Base	Linha-Base	Meta Plano(2022-2025)	Meta 2023	Unidade de medida - Meta	Resultado Anual	% meta alcançada da PAS	
1. Realizar encontros com a equipe para avaliação e monitoramento dos instrumentos de gestão, ao menos a cada quadrimestre.	Número de encontros realizados	Número	2021	1	3	3	Número	3,00	100,00	
Ação Nº 1 - Garantir a realização de ao menos um reunião quadrimestral para monitoramento e avaliação dos instrumentos de gestão										
OBJETIVO Nº 2.4 - Fortalecimento do Controle Social										
Descrição da Meta	Indicador para monitoramento e avaliação da meta	Unidade de medida	Ano - Linha-Base	Linha-Base	Meta Plano(2022-2025)	Meta 2023	Unidade de medida - Meta	Resultado Anual	% meta alcançada da PAS	
1. Garantir que o Conselho Municipal de Saúde delibere sobre a formulação e o acompanhamento da política de saúde, através de reuniões mensais ordinárias e extraordinárias, com composição paritária	Numero de reuniões realizadas por ano	Número	2021	11	11	11	Número	11,00	100,00	
Ação Nº 1 - Realizar 11 reuniões ordinárias no decorrer do ano, tendo em vista o mês de janeiro que não há reuniões										
2. Garantir a participação da comunidade através da realização de Conferências Municipais de Saúde, a cada quatro anos, com eleição dos membros de maneira paritária, conforme legislação vigente	Número de Conferências Municipais de Saúde realizadas	Número	2021	0	1	1	Número	1,00	100,00	
Ação Nº 1 - Realizar as conferencia de acordo com o preconizado pela legislação vigente										
DIRETRIZ Nº 3 - Fortalecimento da Vigilância em Saúde										

OBJETIVO Nº 3.1 - Manter e Aprimorar a Vigilância Sanitária										
Descrição da Meta	Indicador para monitoramento e avaliação da meta	Unidade de medida	Ano - Linha-Base	Linha-Base	Meta Plano(2022-2025)	Meta 2023	Unidade de medida - Meta	Resultado Anual	% meta alcançada da PAS	
1. Revisar e acompanhar a cada ano o Plano de Ação em Vigilância Sanitária, desenvolvendo ações para atingir os resultados propostos.	Número de revisões realizadas	Número	2021	1	1	1	Número	1,00	100,00	
Ação Nº 1 - Realizar a revisão do Plano de Ação em Vigilância Sanitária no início de cada ano, acompanhando as ações realizadas e alterando quando necessário										
2. Realizar 100% de análise das amostras de água conforme preconizado	Proporção de análises realizadas em amostras de água para consumo humano quanto aos parâmetros coliformes totais, cloro residual livre e turbidez	Percentual	2021	100,00	100,00	100,00	Percentual	70,00	70,00	
Ação Nº 1 - Coletar e atualizar os programas SAI no SISAGUA										
OBJETIVO Nº 3.2 - Manter e Aprimorar as ações de Vigilância Epidemiológica, Ambiental e Saúde do Trabalhador										
Descrição da Meta	Indicador para monitoramento e avaliação da meta	Unidade de medida	Ano - Linha-Base	Linha-Base	Meta Plano(2022-2025)	Meta 2023	Unidade de medida - Meta	Resultado Anual	% meta alcançada da PAS	
1. Realizar ao menos uma campanha anual de multivacinação, ou de acordo com programação da SESA-PR e/ou MS.	Número de campanhas de multivacinação realizadas.	Número	2021	2	4	1	Número	1,00	100,00	
Ação Nº 1 - Realizar divulgação em mídias sobre a campanha de multivacinação										
2. Investigar e encerrar oportunamente as notificações das principais doenças de notificação compulsória do município.	Percentual de notificações investigadas e encerradas oportunamente	Percentual	2021	100,00	100,00	100,00	Percentual	100,00	100,00	
Ação Nº 1 - Acompanhar os pacientes notificados com Doenças de Notificação Compulsória										
3. Realizar 06 ciclos de visitas aos imóveis para o controle vetorial da dengue	Número de ciclos realizados para controle vetorial da dengue	Número	2021	6	6	6	Número	6,00	100,00	
Ação Nº 1 - Realização de ações de eliminação de focos e/ou criadouro do mosquito Aedes aegypti nos imóveis										
4. Realizar capacitação para a prevenção e controle doenças e agravos para detecção de fatores de risco do meio ambiente; físico, biológico, químico e antrópicos a cada trimestre	Número de capacitações realizadas	Número	2021	2	4	4	Número	4,00	100,00	
Ação Nº 1 - Garantir a capacitação dos ACS e ACES.										

DIRETRIZ Nº 4 - Fortalecimento no atendimento de urgência e emergência no município.

OBJETIVO Nº 4.1 - Manutenção no atendimento de urgência e emergência no Município										
Descrição da Meta	Indicador para monitoramento e avaliação da meta	Unidade de medida	Ano - Linha-Base	Linha-Base	Meta Plano(2022-2025)	Meta 2023	Unidade de medida - Meta	Resultado Anual	% meta alcançada da PAS	
1. Manter a contratualização com o Hospital e Maternidade de Ribeirão do Pinhal, acompanhando mensalmente o cumprimento das ações propostas no instrumento de contrato	Número de relatórios acompanhados	Número	2021	12	12	12	Número	12,00	100,00	
Ação Nº 1 - Manter contrato com Hospital e Maternidade de Ribeirão do Pinhal										

Demonstrativo da vinculação das metas anualizadas com a Subfunção

Subfunções	Descrição das Metas por Subfunção	Meta programada para o exercício	Resultados
301 - Atenção Básica	Realizar ao menos uma atividade educativa ao ano, junto aos adolescentes a fim de reduzir a proporção de gravidez na adolescência, entre outros temas relevantes.	1	1
	Manter a contratualização com o Hospital e Maternidade de Ribeirão do Pinhal, acompanhando mensalmente o cumprimento das ações propostas no instrumento de contrato	12	12
	Garantir que o Conselho Municipal de Saúde delibere sobre a formulação e o acompanhamento da política de saúde, através de reuniões mensais ordinárias e extraordinárias, com composição paritária	11	11
	Realizar encontros com a equipe para avaliação e monitoramento dos instrumentos de gestão, ao menos a cada quadrimestre.	3	3

	Garantir a aplicação do percentual mínimo da receita própria preconizada pela lei 141/2012	15,00	19,70
	Garantir a realização de Educação Permanente em Saúde, bem como capacitações junto às equipes municipais, com realização mínima de uma atividade ao mês.	12	12
	Acompanhar 85% das famílias vinculadas ao Programa Bolsa Família	85,00	54,84
	Realizar puericultura em ao menos 90% dos nascidos vivos até o ano de 2025.	70,00	70,00
	Ampliar a proporção de gestantes com pelo menos 6 (seis) consultas pré-natal realizadas, sendo a 1ª até a 12ª semana de gestação.	70,00	74,00
	Manter o atendimento às crianças do 1º ao 5º ano do ensino fundamental com aplicação de flúor nas escolas conforme preconizado pelo Ministério da Saúde.	5	5
	Garantir a realização de ao menos uma campanha de prevenção e controle do câncer da próstata e outras doenças, com oferta de atendimento especializado quando necessário.	1	1
	Ampliar o percentual de idosos acompanhados no grupo de idosos em parceria com a secretaria da assistência social e esporte.	30,00	30,00
	Realizar ao menos uma (01) capacitação anual com os profissionais vinculados a secretaria municipal de saúde com o tema saúde mental.	1	1
	Ampliar o percentual de diabéticos atendidos com solicitação de hemoglobina glicada.	60,00	40,00
	Manter equipamentos e mobiliários adequados e funcionantes de acordo com a necessidade local em todas as unidades da farmácia municipal, adquirindo novos equipamentos e mobiliários quando necessário.	1	1
	Ampliar para duas, o número de farmácia até o final do mandato vigente de acordo com o plano de governo, sendo esta na unidade básica de saúde Vila Almeida.	1	0
	Garantir a participação da comunidade através da realização de Conferências Municipais de Saúde, a cada quatro anos, com eleição dos membros de maneira paritária, conforme legislação vigente	1	1
	Ampliar cobertura vacinal preconizada em crianças menores de 02 anos de idade	95,00	97,00
	Ampliar a proporção de mulheres com coleta de citopatológico na APS.	60,00	30,00
	Ampliar o percentual de atendimento odontológico durante o período gestacional	70,00	26,00
	Ampliar a rede municipal de saúde mental agregando novos profissionais para atuação de maneira multidisciplinar	4	4
	Ampliar o percentual de pessoas hipertensas com pressão arterial aferida em cada semestre	60,00	37,00
	Manter convênio com Consórcio Paraná Saúde para provimento de medicamentos da farmácia básica, respeitando o valor per capita anual.	1	1
	Ampliar percentual de gestantes que realizaram exames de Sífilis e HIV (Teste Rápido e Sorologia)	65,00	88,00
	Manter em zero o número de óbitos maternos	0	0
304 - Vigilância Sanitária	Revisar e acompanhar a cada ano o Plano de Ação em Vigilância Sanitária, desenvolvendo ações para atingir os resultados propostos.	1	1
	Realizar 100% de análise das amostras de água conforme preconizado	100,00	70,00
305 - Vigilância Epidemiológica	Realizar ao menos uma campanha anual de multivacinação, ou de acordo com programação da SESA-PR e/ou MS.	1	1
	Investigar e encerrar oportunamente as notificações das principais doenças de notificação compulsória do município.	100,00	100,00
	Realizar 06 ciclos de visitas aos imóveis para o controle vetorial da dengue	6	6
	Realizar capacitação para a prevenção e controle doenças e agravos para detecção de fatores de risco do meio ambiente; físico, biológico, químico e antrópicos a cada trimestre	4	4

Demonstrativo da Programação de Despesas com Saúde por Subfunção, Categoria Econômica e Fonte de Recursos

Subfunções	Categoria Econômica	Recursos ordinários - Fonte Livre (R\$)	Receita de impostos e de transferência de impostos (receita própria - R\$)	Transferências de fundos à Fundo de Recursos do SUS, provenientes do Governo Federal (R\$)	Transferências de fundos ao Fundo de Recursos do SUS, provenientes do Governo Estadual (R\$)	Transferências de convênios destinados à Saúde (R\$)	Operações de Crédito vinculadas à Saúde (R\$)	Royalties do petróleo destinados à Saúde (R\$)	Outros recursos destinados à Saúde (R\$)	Total(R\$)
0 - Informações Complementares	Corrente	N/A	N/A	N/A	N/A	N/A	N/A	N/A	N/A	N/A
	Capital	N/A	N/A	N/A	N/A	N/A	N/A	N/A	N/A	N/A
122 - Administração Geral	Corrente	N/A	N/A	N/A	N/A	N/A	N/A	N/A	N/A	N/A
	Capital	247.900,00	N/A	N/A	N/A	N/A	N/A	N/A	N/A	247.900,00
301 - Atenção Básica	Corrente	5.593.822,83	N/A	1.700.000,00	145.152,00	N/A	N/A	N/A	N/A	7.438.974,83
	Capital	N/A	N/A	523.780,00	120.000,00	N/A	N/A	N/A	N/A	643.780,00
302 - Assistência Hospitalar e Ambulatorial	Corrente	1.316.969,83	N/A	190,00	N/A	N/A	N/A	N/A	N/A	1.317.159,83
	Capital	N/A	N/A	N/A	N/A	N/A	N/A	N/A	N/A	N/A
303 - Suporte Profilático e Terapêutico	Corrente	100.000,00	N/A	24.000,00	N/A	N/A	N/A	N/A	N/A	124.000,00
	Capital	N/A	N/A	N/A	N/A	N/A	N/A	N/A	N/A	N/A
304 - Vigilância Sanitária	Corrente	24.864,33	N/A	12.000,00	N/A	N/A	N/A	N/A	N/A	36.864,33
	Capital	N/A	N/A	N/A	N/A	N/A	N/A	N/A	N/A	N/A
305 - Vigilância Epidemiológica	Corrente	351.500,00	N/A	268.240,00	20.951,78	N/A	N/A	N/A	N/A	640.691,78
	Capital	N/A	N/A	N/A	N/A	N/A	N/A	N/A	N/A	N/A
306 - Alimentação e Nutrição	Corrente	115.635,17	N/A	N/A	N/A	N/A	N/A	N/A	N/A	115.635,17
	Capital	N/A	N/A	N/A	N/A	N/A	N/A	N/A	N/A	N/A

Fonte: DIGISUS Gestor - Módulo Planejamento (DIGISUSGMP) - Consulta Online
 Data da consulta: 09/04/2024.

- Análises e Considerações sobre Programação Anual de Saúde - PAS

Após Realizado a inserção dos dados conforme fontes citadas e encaminhado para avaliação do Conselho

8. Indicadores de Pactuação Interfederativa

O processo de Pactuação Interfederativa de Indicadores foi **descontinuado** com a revogação da Resolução nº 8/2016 a partir da publicação da Resolução de Consolidação CIT nº 1/2021.
Para mais informações, consultar a **Nota Técnica nº 20/2021-DGIP/SE/MS**

Fonte: DIGISUS Gestor - Módulo Planejamento (DIGISUSGMP) - Consulta Online
Data da consulta: 09/04/2024.

9. Execução Orçamentária e Financeira

A disponibilização dos dados do SIOPS, no DGMP, depende do prazo de publicação pelo DESID/SCTIE.

9.1. Execução da programação por fonte de recurso, subfunção e categoria econômica

Despesa Total em Saúde por Fonte e Subfunção											
Subfunções	Recursos Ordinários - Fonte Livre	Receitas de Impostos e de Transferência de Impostos - Saúde	Transferências Fundo a Fundo de Recursos do SUS provenientes do Governo Federal	Transferências Fundo a Fundo de Recursos do SUS provenientes do Governo Estadual	Transferências de Convênios destinadas à Saúde	Operações de Crédito vinculadas à Saúde	Transferências da União - inciso I do art. 5º da Lei Complementar 173/2020	Royalties do Petróleo destinados à Saúde	Outros Recursos Destinados à Saúde	TOTAL	
301 - Atenção Básica	Corrente	0,00	7.990.692,61	1.444.334,02	0,00	0,00	0,00	0,00	0,00	2.472.305,44	11.907.332,07
	Capital	0,00	43.117,00	297.628,13	170.000,00	0,00	0,00	0,00	0,00	333.908,57	844.653,70
302 - Assistência Hospitalar e Ambulatorial	Corrente	0,00	0,00	0,00	0,00	0,00	0,00	0,00	0,00	0,00	0,00
	Capital	0,00	0,00	0,00	0,00	0,00	0,00	0,00	0,00	0,00	0,00
303 - Suporte Profilático e Terapêutico	Corrente	0,00	0,00	0,00	0,00	0,00	0,00	0,00	0,00	0,00	0,00
	Capital	0,00	0,00	0,00	0,00	0,00	0,00	0,00	0,00	0,00	0,00
304 - Vigilância Sanitária	Corrente	0,00	0,00	0,00	0,00	0,00	0,00	0,00	0,00	0,00	0,00
	Capital	0,00	0,00	0,00	0,00	0,00	0,00	0,00	0,00	0,00	0,00
305 - Vigilância Epidemiológica	Corrente	0,00	0,00	0,00	0,00	0,00	0,00	0,00	0,00	0,00	0,00
	Capital	0,00	0,00	0,00	0,00	0,00	0,00	0,00	0,00	0,00	0,00
306 - Alimentação e Nutrição	Corrente	0,00	0,00	0,00	0,00	0,00	0,00	0,00	0,00	0,00	0,00
	Capital	0,00	0,00	0,00	0,00	0,00	0,00	0,00	0,00	0,00	0,00
Outras Subfunções	Corrente	0,00	0,00	0,00	0,00	0,00	0,00	0,00	0,00	0,00	0,00
	Capital	0,00	0,00	0,00	0,00	0,00	0,00	0,00	0,00	0,00	0,00
TOTAL		0,00	8.033.809,61	1.741.962,15	170.000,00	0,00	0,00	0,00	0,00	2.806.214,01	12.751.985,77

(*) ASPs: Ações e Serviços Públicos em Saúde

Fonte: Sistema de Informações sobre Orçamentos Públicos em Saúde (SIOPS)

Data da consulta: 01/03/2024.

9.2. Indicadores financeiros

Indicadores do Ente Federado		
Indicador		Transmissão
		Única
1.1	Participação da receita de impostos na receita total do Município	9,16 %
1.2	Participação das transferências intergovernamentais na receita total do Município	86,10 %
1.3	Participação % das Transferências para a Saúde (SUS) no total de recursos transferidos para o Município	9,05 %
1.4	Participação % das Transferências da União para a Saúde no total de recursos transferidos para a saúde no Município	77,28 %
1.5	Participação % das Transferências da União para a Saúde (SUS) no total de Transferências da União para o Município	8,76 %
1.6	Participação % da Receita de Impostos e Transferências Constitucionais e Legais na Receita Total do Município	62,09 %
2.1	Despesa total com Saúde, em R\$/hab, sob a responsabilidade do Município, por habitante	R\$ 990,91
2.2	Participação da despesa com pessoal na despesa total com Saúde	54,27 %
2.3	Participação da despesa com medicamentos na despesa total com Saúde	0,58 %
2.4	Participação da desp. com serviços de terceiros - pessoa jurídica na despesa total com Saúde	23,31 %
2.5	Participação da despesa com investimentos na despesa total com Saúde	6,62 %
2.6	Despesas com Instituições Privadas Sem Fins Lucrativos	2,46 %
3.1	Participação das transferências para a Saúde em relação à despesa total do Município com saúde	40,99 %
3.2	Participação da receita própria aplicada em Saúde conforme a LC141/2012	19,28 %

Fonte: Sistema de Informações sobre Orçamentos Públicos em Saúde (SIOPS)

Data da consulta: 01/03/2024.

9.3. Relatório Resumido da Execução Orçamentária (RREO)

RECEITAS RESULTANTES DE IMPOSTOS E TRANSFERÊNCIAS CONSTITUCIONAIS E LEGAIS	PREVISÃO INICIAL	PREVISÃO ATUALIZADA (a)	RECEITAS REALIZADAS	
			Até o Bimestre (b)	% (b/a) x 100
RECEITA DE IMPOSTOS (I)	3.857.378,57	3.857.378,57	6.141.117,64	159,20
Receita Resultante do Imposto Predial e Territorial Urbano - IPTU	1.739.278,57	1.739.278,57	2.239.738,30	128,77
IPTU	1.383.278,57	1.383.278,57	1.717.048,78	124,13
Multas, Juros de Mora, Dívida Ativa e Outros Encargos do IPTU	356.000,00	356.000,00	522.689,52	146,82
Receita Resultante do Imposto sobre Serviços de Qualquer Natureza - ITBI	553.100,00	553.100,00	809.874,63	146,42

ITBI	550.000,00	550.000,00	809.622,75	147,20
Multas, Juros de Mora, Dívida Ativa e Outros Encargos do ITBI	3.100,00	3.100,00	251,88	8,13
Receita Resultante do Imposto sobre Serviços de Qualquer Natureza - ISS	653.500,00	653.500,00	977.358,41	149,56
ISS	650.000,00	650.000,00	975.712,91	150,11
Multas, Juros de Mora, Dívida Ativa e Outros Encargos do ISS	3.500,00	3.500,00	1.645,50	47,01
Receita Resultante do Imposto sobre a Renda e Proventos de Qualquer Natureza Retido na Fonte - IRRF	911.500,00	911.500,00	2.114.146,30	231,94
RECEITA DE TRANSFERÊNCIAS CONSTITUCIONAIS E LEGAIS (II)	24.600.000,00	24.600.000,00	35.507.090,14	144,34
Cota-Parte FPM	16.165.000,00	16.165.000,00	25.201.754,45	155,90
Cota-Parte ITR	875.000,00	875.000,00	647.971,58	74,05
Cota-Parte do IPVA	1.500.000,00	1.500.000,00	2.154.119,41	143,61
Cota-Parte do ICMS	6.000.000,00	6.000.000,00	7.428.383,60	123,81
Cota-Parte do IPI - Exportação	60.000,00	60.000,00	74.861,10	124,77
Compensações Financeiras Provenientes de Impostos e Transferências Constitucionais	0,00	0,00	0,00	0,00
Desoneração ICMS (LC 87/96)	0,00	0,00	0,00	0,00
Outras	0,00	0,00	0,00	0,00
TOTAL DAS RECEITAS RESULTANTES DE IMPOSTOS E TRANSFERÊNCIAS CONSTITUCIONAIS E LEGAIS - (III) = (I) + (II)	28.457.378,57	28.457.378,57	41.648.207,78	146,35

DESPESAS COM AÇÕES E SERVIÇOS PÚBLICOS DE SAÚDE (ASPS) - POR SUBFUNÇÃO E CATEGORIA ECONÔMICA	DOTAÇÃO INICIAL	DOTAÇÃO ATUALIZADA (c)	DESPESAS EMPENHADAS		DESPESAS LIQUIDADAS		DESPESAS PAGAS		Inscritas em Restos a Pagar Não Processados (g)
			Até o bimestre (d)	% (d/c) x 100	Até o bimestre (e)	% (e/c) x 100	Até o bimestre (f)	% (f/c) x 100	
ATENÇÃO BÁSICA (IV)	5.593.822,83	8.774.178,74	8.033.809,61	91,56	7.994.215,11	91,11	7.889.857,15	89,92	39.594,50
Despesas Correntes	5.453.822,83	8.517.296,12	7.990.692,61	93,82	7.951.098,11	93,35	7.846.740,15	92,13	39.594,50
Despesas de Capital	140.000,00	256.882,62	43.117,00	16,78	43.117,00	16,78	43.117,00	16,78	0,00
ASSISTÊNCIA HOSPITALAR E AMBULATORIAL (V)	34.000,00	0,00	0,00	0,00	0,00	0,00	0,00	0,00	0,00
Despesas Correntes	0,00	0,00	0,00	0,00	0,00	0,00	0,00	0,00	0,00
Despesas de Capital	34.000,00	0,00	0,00	0,00	0,00	0,00	0,00	0,00	0,00
SUPORTE PROFILÁTICO E TERAPÊUTICO (VI)	34.000,00	0,00	0,00	0,00	0,00	0,00	0,00	0,00	0,00
Despesas Correntes	0,00	0,00	0,00	0,00	0,00	0,00	0,00	0,00	0,00
Despesas de Capital	34.000,00	0,00	0,00	0,00	0,00	0,00	0,00	0,00	0,00
VIGILÂNCIA SANITÁRIA (VII)	32.000,00	0,00	0,00	0,00	0,00	0,00	0,00	0,00	0,00
Despesas Correntes	0,00	0,00	0,00	0,00	0,00	0,00	0,00	0,00	0,00
Despesas de Capital	32.000,00	0,00	0,00	0,00	0,00	0,00	0,00	0,00	0,00
VIGILÂNCIA EPIDEMIOLÓGICA (VIII)	30.000,00	0,00	0,00	0,00	0,00	0,00	0,00	0,00	0,00
Despesas Correntes	0,00	0,00	0,00	0,00	0,00	0,00	0,00	0,00	0,00
Despesas de Capital	30.000,00	0,00	0,00	0,00	0,00	0,00	0,00	0,00	0,00
ALIMENTAÇÃO E NUTRIÇÃO (IX)	0,00	0,00	0,00	0,00	0,00	0,00	0,00	0,00	0,00
Despesas Correntes	0,00	0,00	0,00	0,00	0,00	0,00	0,00	0,00	0,00
Despesas de Capital	0,00	0,00	0,00	0,00	0,00	0,00	0,00	0,00	0,00
OUTRAS SUBFUNÇÕES (X)	0,00	0,00	0,00	0,00	0,00	0,00	0,00	0,00	0,00
Despesas Correntes	0,00	0,00	0,00	0,00	0,00	0,00	0,00	0,00	0,00
Despesas de Capital	0,00	0,00	0,00	0,00	0,00	0,00	0,00	0,00	0,00
TOTAL (XI) = (IV + V + VI + VII + VIII + IX + X)	5.723.822,83	8.774.178,74	8.033.809,61	91,56	7.994.215,11	91,11	7.889.857,15	89,92	39.594,50
APURAÇÃO DO CUMPRIMENTO DO LIMITE MÍNIMO PARA APLICAÇÃO EM ASPS			DESPESAS EMPENHADAS (d)		DESPESAS LIQUIDADAS (e)		DESPESAS PAGAS (f)		
Total das Despesas com ASPS (XII) = (XI)			8.033.809,61		7.994.215,11		7.889.857,15		
(-) Restos a Pagar Inscritos Indevidamente no Exercício sem Disponibilidade Financeira (XIII)			0,00		N/A		N/A		

(-) Despesas Custeadas com Recursos Vinculados à Parcela do Percentual Mínimo que não foi Aplicada em ASPS em Exercícios Anteriores (XIV)	0,00	0,00	0,00
(-) Despesas Custeadas com Disponibilidade de Caixa Vinculada aos Restos a Pagar Cancelados (XV)	0,00	0,00	0,00
(=) VALOR APLICADO EM ASPS (XVI) = (XII - XIII - XIV - XV)	8.033.809,61	7.994.215,11	7.889.857,15
Despesa Mínima a ser Aplicada em ASPS (XVII) = (III) x 15% (LC 141/2012)			6.247.231,16
Despesa Mínima a ser Aplicada em ASPS (XVII) = (III) x % (Lei Orgânica Municipal)			N/A
Diferença entre o Valor Aplicado e a Despesa Mínima a ser Aplicada (XVIII) = (XVI (d ou e) - XVII)	1.786.578,45	1.746.983,95	1.642.625,99
Limite não Cumprido (XIX) = (XVIII) (Quando valor for inferior a zero)	0,00	0,00	0,00
PERCENTUAL DA RECEITA DE IMPOSTOS E TRANSFERÊNCIAS CONSTITUCIONAIS E LEGAIS APLICADO EM ASPS (XVI / III)*100 (mínimo de 15% conforme LC nº 141/2012 ou % da Lei Orgânica Municipal)	19,28	19,19	18,94

CONTROLE DO VALOR REFERENTE AO PERCENTUAL MÍNIMO NÃO CUMPRIDO EM EXERCÍCIOS ANTERIORES PARA FINS DE APLICAÇÃO DOS RECURSOS VINCULADOS CONFORME ARTIGOS 25 E 26 DA LC 141/2012	Saldo Inicial (no exercício atual) (h)	Despesas Custeadas no Exercício de Referência			Saldo Final (não aplicado) (l) = (h - (i ou j))
		Empenhadas (i)	Liquidadas (j)	Pagas (k)	
Diferença de limite não cumprido em 2022	0,00	0,00	0,00	0,00	0,00
Diferença de limite não cumprido em 2021	0,00	0,00	0,00	0,00	0,00
Diferença de limite não cumprido em 2020	0,00	0,00	0,00	0,00	0,00
Diferença de limite não cumprido em exercícios anteriores	1.028.315,47	0,00	0,00	0,00	1.028.315,47
TOTAL DA DIFERENÇA DE LIMITE NÃO CUMPRIDO EM EXERCÍCIOS ANTERIORES (XX)	1.028.315,47	0,00	0,00	0,00	1.028.315,47

EXERCÍCIO DO EMPENHO ²	Valor Mínimo para aplicação em ASPS (m)	Valor aplicado em ASPS no exercício (n)	Valor aplicado além do limite mínimo (o) = (n - m), se	Total inscrito em RP no exercício (p)	RPNP Inscritos Indevidamente no Exercício sem Disponibilidade Financeira q = (XIII d)	Valor inscrito em RP considerado no Limite (r) = (p - (o + q)) se	Total de RP pagos (s)	Total de RP a pagar (t)	Total de RP cancelados ou prescritos (u)	Diferença entre o valor aplicado além do limite e o total de RP cancelados (v) = ((o + q) - u)
Empenhos de 2023	6.247.231,16	8.033.809,61	1.786.578,45	143.952,46	0,00	0,00	0,00	143.952,46	0,00	1.786.578,45
Empenhos de 2022	5.595.587,23	7.645.229,74	2.049.642,51	139.236,58	0,00	0,00	119.041,02	14.281,96	5.913,60	2.043.728,91
Empenhos de 2021	3.869.035,72	5.562.939,06	1.693.903,34	32.398,92	0,00	0,00	18.010,44	0,00	14.388,48	1.679.514,86
Empenhos de 2020	3.281.797,55	4.740.344,36	1.458.546,81	36.563,51	0,00	0,00	11.101,83	14.190,66	11.271,02	1.447.275,79
Empenhos de 2019	3.217.600,13	4.133.543,65	915.943,52	0,00	0,00	0,00	0,00	0,00	0,00	915.943,52
Empenhos de 2018	2.947.458,19	5.081.417,92	2.133.959,73	0,00	0,00	0,00	0,00	0,00	0,00	2.133.959,73
Empenhos de 2017	3.287.010,53	4.792.454,37	1.505.443,84	0,00	13.621,20	0,00	0,00	0,00	0,00	1.519.065,04
Empenhos de 2016	3.072.424,11	3.528.478,06	456.053,95	0,00	17.097,49	0,00	0,00	0,00	0,00	473.151,44
Empenhos de 2015	2.793.938,51	4.025.134,08	1.231.195,57	0,00	32.037,44	0,00	0,00	0,00	0,00	1.263.233,01
Empenhos de 2014	2.532.951,22	2.650.690,74	117.739,52	0,00	0,00	0,00	0,00	0,00	0,00	117.739,52
Empenhos de 2013	1.728.026,30	581.971,31	0,00	0,00	318.598,92	0,00	0,00	0,00	0,00	318.598,92

TOTAL DOS RESTOS A PAGAR CANCELADOS OU PRESCRITOS ATÉ O FINAL DO EXERCÍCIO ATUAL QUE AFETARAM O CUMPRIMENTO DO LIMITE (XXI) (soma dos saldos negativos da coluna "r") **0,00**

TOTAL DOS RESTOS A PAGAR CANCELADOS OU PRESCRITOS ATÉ O FINAL DO EXERCÍCIO ANTERIOR QUE AFETARAM O CUMPRIMENTO DO LIMITE (XXII) (valor informado no demonstrativo do exercício anterior) **0,00**

TOTAL DOS RESTOS A PAGAR CANCELADOS OU PRESCRITOS NO EXERCÍCIO ATUAL QUE AFETARAM O CUMPRIMENTO DO LIMITE (XXIII) = (XXI - XVII) (Artigo 24 § 1º e 2º da LC 141/2012) **0,00**

CONTROLE DE RESTOS A PAGAR CANCELADOS OU PRESCRITOS CONSIDERADOS PARA FINS DE APLICAÇÃO DA DISPONIBILIDADE DE CAIXA CONFORME ARTIGO 24§ 1º e 2º DA LC 141/2012	Saldo Inicial (w)	Despesas Custeadas no Exercício de Referência			Saldo Final (não aplicado) ¹ (aa) = (w - (x ou y))
		Empenhadas (x)	Liquidadas (y)	Pagas (z)	
Restos a pagar cancelados ou prescritos em 2023 a ser compensados (XXIV)	0,00	0,00	0,00	0,00	0,00
Restos a pagar cancelados ou prescritos em 2022 a ser compensados (XXV)	0,00	0,00	0,00	0,00	0,00

Restos a pagar cancelados ou prescritos em 2021 a ser compensados (XXVI)	0,00	0,00	0,00	0,00	0,00
Restos a pagar cancelados ou prescritos em exercícios anteriores a serem compensados (XXVII)	0,00	0,00	0,00	0,00	0,00
TOTAL DE RESTOS A PAGAR CANCELADOS OU PRESCRITOS A COMPENSAR (XXVIII)	0,00	0,00	0,00	0,00	0,00

RECEITAS ADICIONAIS PARA O FINANCIAMENTO DA SAÚDE NÃO COMPUTADAS NO CÁLCULO DO MÍNIMO	PREVISÃO INICIAL	PREVISÃO ATUALIZADA (a)	RECEITAS REALIZADAS	
			Até o Bimestre (b)	% (b/a) x 100
RECEITAS DE TRANSFERÊNCIAS PARA A SAÚDE (XXIX)	1.912.000,00	1.912.000,00	5.227.580,07	273,41
Provenientes da União	1.880.500,00	1.880.500,00	4.039.951,69	214,83
Provenientes dos Estados	31.500,00	31.500,00	1.187.628,38	3.770,25
Provenientes de Outros Municípios	0,00	0,00	0,00	0,00
RECEITA DE OPERAÇÕES DE CRÉDITO INTERNAS E EXTERNAS VINCULADAS A SAÚDE (XXX)	0,00	0,00	0,00	0,00
OUTRAS RECEITAS (XXXI)	0,00	0,00	0,00	0,00
TOTAL RECEITAS ADICIONAIS PARA FINANCIAMENTO DA SAÚDE (XXXII) = (XXIX + XXX + XXXI)	1.912.000,00	1.912.000,00	5.227.580,07	273,41

DESPESAS COM SAUDE POR SUBFUNÇÕES E CATEGORIA ECONÔMICA NÃO COMPUTADAS NO CÁLCULO DO MÍNIMO	DOTAÇÃO INICIAL	DOTAÇÃO ATUALIZADA (c)	DESPESAS EMPENHADAS		DESPESAS LIQUIDADAS		DESPESAS PAGAS		Inscritas em Restos a Pagar não Processados (g)
			Até o bimestre (d)	% (d/c) x 100	Até o bimestre (e)	% (e/c) x 100	Até o bimestre (f)	% (f/c) x 100	
ATENÇÃO BÁSICA (XXXIII)	1.992.400,00	6.420.741,97	4.718.176,16	73,48	4.387.253,97	68,33	4.336.942,62	67,55	330.922,19
Despesas Correntes	1.872.500,00	5.406.230,01	3.916.639,46	72,45	3.853.454,22	71,28	3.826.218,23	70,77	63.185,24
Despesas de Capital	119.900,00	1.014.511,96	801.536,70	79,01	533.799,75	52,62	510.724,39	50,34	267.736,95
ASSISTÊNCIA HOSPITALAR E AMBULATORIAL (XXXIV)	0,00	0,00	0,00	0,00	0,00	0,00	0,00	0,00	0,00
Despesas Correntes	0,00	0,00	0,00	0,00	0,00	0,00	0,00	0,00	0,00
Despesas de Capital	0,00	0,00	0,00	0,00	0,00	0,00	0,00	0,00	0,00
SUPORTE PROFILÁTICO E TERAPÊUTICO (XXXV)	0,00	0,00	0,00	0,00	0,00	0,00	0,00	0,00	0,00
Despesas Correntes	0,00	0,00	0,00	0,00	0,00	0,00	0,00	0,00	0,00
Despesas de Capital	0,00	0,00	0,00	0,00	0,00	0,00	0,00	0,00	0,00
VIGILÂNCIA SANITÁRIA (XXXVI)	10.000,00	10.000,00	0,00	0,00	0,00	0,00	0,00	0,00	0,00
Despesas Correntes	10.000,00	10.000,00	0,00	0,00	0,00	0,00	0,00	0,00	0,00
Despesas de Capital	0,00	0,00	0,00	0,00	0,00	0,00	0,00	0,00	0,00
VIGILÂNCIA EPIDEMIOLÓGICA (XXXVII)	9.500,00	9.500,00	0,00	0,00	0,00	0,00	0,00	0,00	0,00
Despesas Correntes	9.500,00	9.500,00	0,00	0,00	0,00	0,00	0,00	0,00	0,00
Despesas de Capital	0,00	0,00	0,00	0,00	0,00	0,00	0,00	0,00	0,00
ALIMENTAÇÃO E NUTRIÇÃO (XXXVIII)	0,00	0,00	0,00	0,00	0,00	0,00	0,00	0,00	0,00
Despesas Correntes	0,00	0,00	0,00	0,00	0,00	0,00	0,00	0,00	0,00
Despesas de Capital	0,00	0,00	0,00	0,00	0,00	0,00	0,00	0,00	0,00
OUTRAS SUBFUNÇÕES (XXXIX)	0,00	0,00	0,00	0,00	0,00	0,00	0,00	0,00	0,00
Despesas Correntes	0,00	0,00	0,00	0,00	0,00	0,00	0,00	0,00	0,00
Despesas de Capital	0,00	0,00	0,00	0,00	0,00	0,00	0,00	0,00	0,00
TOTAL DAS DESPESAS NÃO COMPUTADAS NO CÁLCULO DO MÍNIMO (XL) = (XXXIII + XXXIV + XXXV + XXXVI + XXXVII + XXXVIII + XXXIX)	2.011.900,00	6.440.241,97	4.718.176,16	73,26	4.387.253,97	68,12	4.336.942,62	67,34	330.922,19

DESPESAS TOTAIS COM SAÚDE EXECUTADAS COM COM RECURSOS PRÓPRIOS E COM RECURSOS TRANSFERIDOS DE OUTROS ENTES	DOTAÇÃO INICIAL	DOTAÇÃO ATUALIZADA (c)	DESPESAS EMPENHADAS		DESPESAS LIQUIDADAS		DESPESAS PAGAS		Inscritas em Restos a Pagar não Processados (g)
			Até o bimestre (d)	% (d/c) x 100	Até o bimestre (e)	% (e/c) x 100	Até o bimestre (f)	% (f/c) x 100	
ATENÇÃO BÁSICA(XLI) = (IV + XXXIII)	7.586.222,83	15.194.920,71	12.751.985,77	83,92	12.381.469,08	81,48	12.226.799,77	80,47	370.516,69

ASSISTÊNCIA HOSPITALAR E AMBULATORIAL (XLII) = (V + XXXIV)	34.000,00	0,00	0,00	0,00	0,00	0,00	0,00	0,00	0,00
SUORTE PROFILÁTICO E TERAPÊUTICO (XLIII) = (VI + XXXV)	34.000,00	0,00	0,00	0,00	0,00	0,00	0,00	0,00	0,00
VIGILÂNCIA SANITÁRIA (XLIV) = (VII + XXXVI)	42.000,00	10.000,00	0,00	0,00	0,00	0,00	0,00	0,00	0,00
VIGILÂNCIA EPIDEMIOLÓGICA (XLV) = (VIII + XXXVII)	39.500,00	9.500,00	0,00	0,00	0,00	0,00	0,00	0,00	0,00
ALIMENTAÇÃO E NUTRIÇÃO (XLVI) = (IX + XXXVIII)	0,00	0,00	0,00	0,00	0,00	0,00	0,00	0,00	0,00
OUTRAS SUBFUNÇÕES (XLVII) = (X + XXXIX)	0,00	0,00	0,00	0,00	0,00	0,00	0,00	0,00	0,00
TOTAL DAS DESPESAS COM SAÚDE (XLVIII) = (XI + XL)	7.735.722,83	15.214.420,71	12.751.985,77	83,82	12.381.469,08	81,38	12.226.799,77	80,36	370.516,69
(-) Despesas da Fonte: Transferências da União - inciso I do art. 5º da Lei Complementar 173/2020	2.011.900,00	6.440.241,97	4.718.176,16	73,26	4.387.253,97	68,12	4.336.942,62	67,34	330.922,19
TOTAL DAS DESPESAS EXECUTADAS COM RECURSOS PRÓPRIOS (XLIX)	5.723.822,83	8.774.178,74	8.033.809,61	91,56	7.994.215,11	91,11	7.889.857,15	89,92	39.594,50

FONTE: SIOPS, Paraná26/02/24 16:30:37

1 - Nos cinco primeiros bimestres do exercício, o acompanhamento será feito com base na despesa liquidada. No último bimestre do exercício, o valor deverá corresponder ao total da despesa empenhada.

2 - Até o exercício de 2018, o controle da execução dos restos a pagar considerava apenas os valores dos restos a pagar não processados (regra antiga). A partir do exercício de 2019, o controle da execução dos restos a pagar considera os restos a pagar processados e não processados (regra nova).

3 - Essas despesas são consideradas executadas pelo ente transferidor.

9.4. Execução orçamentária e financeira de recursos federais transferidos fundo a fundo, segundo bloco de financiamento e programa de trabalho

Bloco de Financiamento	Programas de Trabalho	Valor Transferido em 2023 (Fonte: FNS)	Valor Executado
Estruturação da Rede de Serviços Públicos de Saúde (INVESTIMENTO)	1030150198581 - ESTRUTURAÇÃO DA REDE DE SERVIÇOS DE ATENÇÃO PRIMÁRIA DE SAÚDE	R\$ 99.968,00	0,00
Manutenção das Ações e Serviços Públicos de Saúde (CUSTEIO)	10122502100UW - ASSISTÊNCIA FINANCEIRA COMPLEMENTAR AOS ESTADOS, AO DISTRITO FEDERAL E AOS MUNICÍPIOS PARA O PAGAMENTO DO PISO SALARIAL DOS PROFISSIONAIS DA ENFERMAGEM	R\$ 111.893,26	111893,26
	10301501900UC - TRANSFERÊNCIA AOS ENTES FEDERATIVOS PARA O PAGAMENTO DOS VENCIMENTOS DOS AGENTES COMUNITÁRIOS DE SAÚDE	R\$ 462.480,00	462480,00
	103015019219A - PISO DA ATENÇÃO PRIMÁRIA EM SAÚDE	R\$ 892.772,60	508266,37
	10301501921CE - IMPLEMENTAÇÃO DE POLÍTICAS DE ATENÇÃO ESPECIALIZADA À SAÚDE	R\$ 414,32	414,32
	1030150192E89 - INCREMENTO TEMPORÁRIO AO CUSTEIO DOS SERVIÇOS DE ATENÇÃO PRIMÁRIA EM SAÚDE PARA CUMPRIMENTO DAS METAS - NACIONAL	R\$ 545.000,00	244296,99
	1030250188585 - ATENÇÃO À SAÚDE DA POPULAÇÃO PARA PROCEDIMENTOS NO MAC	R\$ 54.797,50	54797,50
	10303501720AH - ORGANIZAÇÃO DOS SERVIÇOS DE ASSISTÊNCIA FARMACÊUTICA NO SUS	R\$ 24.000,00	0,00
	10304502320AB - INCENTIVO FINANCEIRO AOS ESTADOS, DISTRITO FEDERAL E MUNICÍPIOS PARA EXECUÇÃO DE AÇÕES DE VIGILÂNCIA SANITÁRIA	R\$ 12.000,00	12000,00
	10305502300UB - TRANSFERÊNCIA AOS ENTES FEDERATIVOS PARA O PAGAMENTO DOS VENCIMENTOS DOS AGENTES DE COMBATE ÀS ENDEMIAS	R\$ 239.232,00	239232,00
	10305502320AL - INCENTIVO FINANCEIRO AOS ESTADOS, DISTRITO FEDERAL E MUNICÍPIOS PARA A VIGILÂNCIA EM SAÚDE	R\$ 44.779,90	44779,90

Fonte: Fundo Nacional de Saúde (FNS)

1 - Os valores pagos em outro exercício fiscal mesmo tendo sua memória de cálculo e ano anterior, não estarão sendo computados para aquela prestação de contas.

2 - Para efeitos de despesa executada deve ser considerada a despesa empenhada no exercício fiscal.

9.5. Covid-19 Repasse União

Quadro demonstrativo da transferência de recursos advindos da união para a aplicação no enfrentamento da situação de emergência de saúde pública de importância nacional - Coronavírus (COVID-19)			
Descrição do recurso	SALDO DO RECURSO DO EXERCÍCIO ANTERIOR (31/12/2022)	RECURSOS DIRECIONADOS NO EXERCÍCIO ATUAL ATÉ O BIMESTRE	SALDO TOTAL
Recursos advindos da transferência da União repassados pelo FNS conf. Portarias específicas nos blocos de manutenção e estruturação para a aplicação no enfrentamento da situação de emergência de saúde pública de importância nacional - Coronavírus (COVID-19)	0,00	0,00	0,00
Recursos advindos da transferência da União repassados pelo FNS nos blocos de manutenção e estruturação não específicas para a aplicação no enfrentamento da situação de emergência de saúde pública de importância nacional - Coronavírus (COVID-19)	1.450.485,40	0,00	1.450.485,40

Recursos advindos de transposição de saldos financeiros de exercícios anteriores provenientes de repasses federais do FNS aos fundos de saúde dos estados, DF e municípios conf. LC 172/2020.	0,00	0,00	0,00
Recursos advindos da União, na forma de auxílio financeiro, aos Estados, ao Distrito Federal e aos Municípios, no exercício de 2020, e em ações de enfrentamento ao Coronavírus SARS-CoV-2 (Covid-19). Conforme LC 173/2020	0,00	0,00	0,00
Recursos advindos da União, na forma de prestação de apoio financeiro pela União aos entes federativos que recebem recursos do Fundo de Participação dos Estados - FPE e do Fundo de Participação dos Municípios - FPM, com o objetivo de mitigar as dificuldades financeiras decorrentes do estado de calamidade pública reconhecido pelo Decreto Legislativo nº 6, de 20 de março de 2020, e da emergência de saúde pública de importância internacional decorrente do coronavírus (Covid-19). MP 938/2020	0,00	0,00	0,00
Outros recursos advindos de transferências da União	0,00	0,00	0,00
Total de recursos advindos de transferência da união para enfrentamento da Emergência em Saúde Pública de Importância Nacional - CORONAVIRUS (COVID-19)	1.450.485,40	0,00	1.450.485,40

Despesas decorrentes do enfrentamento da situação de emergência de saúde pública de importância nacional Coronavírus (COVID-19)

Descrição das Subfunções/Despesas	Despesas Empenhadas	Despesas Liquidadas	Despesas Pagas
Administração Geral	0,00	0,00	0,00
Atenção Básica	0,00	0,00	0,00
Assistência Hospitalar e Ambulatorial	0,00	0,00	0,00
Suporte profilático e terapêutico	0,00	0,00	0,00
Vigilância Sanitária	0,00	0,00	0,00
Vigilância Epidemiológica	0,00	0,00	0,00
Alimentação e Nutrição	0,00	0,00	0,00
Informações Complementares	0,00	0,00	0,00
Total	0,00	0,00	0,00

Descrição das Subfunções/Despesas	Inscrição em 2023 - RPs processados (a)	Inscrição em 2023 - RPs não processados (b)	Inscrição em 2023 - Saldo total (c) = a+b	Inscrição em 2022 - RPs processados (a)	Inscrição em 2022 - RPs não processados (b)	Inscrição em 2022 - Saldo total (c) = a+b	Execução de RPs inscritos em 2022 - RPs processados Pago (d)	Execução de RPs inscritos em 2022 - RPs Cancelado (e)	Execução de RPs inscritos em 2022 - RPs não processados - Liquidado* (f)	Execução de RPs inscritos em 2022 - RPs não processados - Pago (g)	Execução de RPs inscritos em 2022 - RPs não processados - Cancelado (h)	Saldo até o bimestre (Rps inscritos em 2022) - Saldo até o bimestre - RPs processados i= (a - d - e)	Saldo até o bimestre (Rps inscritos em 2022) - Saldo até o bimestre - RPs não processados j= (b - f - h)
Administração Geral	0,00	0,00	0,00	0,00	0,00	0,00	0,00	0,00	0,00	0,00	0,00	0,00	0,00
Atenção Básica	0,00	0,00	0,00	0,00	0,00	0,00	0,00	0,00	0,00	0,00	0,00	0,00	0,00
Assistência Hospitalar e Ambulatorial	0,00	0,00	0,00	0,00	0,00	0,00	0,00	0,00	0,00	0,00	0,00	0,00	0,00
Suporte profilático e terapêutico	0,00	0,00	0,00	0,00	0,00	0,00	0,00	0,00	0,00	0,00	0,00	0,00	0,00
Vigilância Sanitária	0,00	0,00	0,00	0,00	0,00	0,00	0,00	0,00	0,00	0,00	0,00	0,00	0,00
Vigilância Epidemiológica	0,00	0,00	0,00	0,00	0,00	0,00	0,00	0,00	0,00	0,00	0,00	0,00	0,00
Alimentação e Nutrição	0,00	0,00	0,00	0,00	0,00	0,00	0,00	0,00	0,00	0,00	0,00	0,00	0,00
Informações Complementares	0,00	0,00	0,00	0,00	0,00	0,00	0,00	0,00	0,00	0,00	0,00	0,00	0,00
Total	0,00	0,00	0,00	0,00	0,00	0,00	0,00	0,00	0,00	0,00	0,00	0,00	0,00

Gerado em 01/03/2024 14:24:30

Fonte: Sistema de Informações sobre Orçamentos Públicos em Saúde (SIOPS)

9.6. Covid-19 Recursos Próprios

Quadro demonstrativo da aplicação de recursos próprios no enfrentamento da situação de emergência de saúde pública de importância nacional - Coronavírus (COVID-19)			
Descrição do recurso	SALDO DO RECURSO DO EXERCÍCIO ANTERIOR (31/12/2022)	RECURSOS DIRECIONADOS NO EXERCÍCIO ATUAL ATÉ O BIMESTRE	SALDO TOTAL
Recursos próprios a serem aplicados no enfrentamento da emergência de saúde - nacional - Coronavírus (COVID-19)	0,00	0,00	0,00

Total				0,00	0,00	0,00
Despesas decorrentes do enfrentamento da situação de emergência de saúde pública de importância nacional Coronavírus (COVID-19)						
Descrição das Subfunções/Despesas				Despesas Empenhadas	Despesas Liquidadas	Despesas Pagas
Administração Geral				0,00	0,00	0,00
Atenção Básica				0,00	0,00	0,00
Assistência Hospitalar e Ambulatorial				0,00	0,00	0,00
Suporte profilático e terapêutico				0,00	0,00	0,00
Vigilância Sanitária				0,00	0,00	0,00
Vigilância Epidemiológica				0,00	0,00	0,00
Alimentação e Nutrição				0,00	0,00	0,00
Informações Complementares				0,00	0,00	0,00
Total				0,00	0,00	0,00

Descrição das Subfunções/Despesas	Inscrição em 2023 - RPs processados (a)	Inscrição em 2023 - RPs não processados (b)	Inscrição em 2023 - Saldo total (c) = a+b	Inscrição em 2022 - RPs processados (a)	Inscrição em 2022 - RPs não processados (b)	Inscrição em 2022 - Saldo total (c) = a+b	Execução de RPs inscritos em 2022 - RPs processados Pago (d)	Execução de RPs inscritos em 2022 - RPs Cancelados (e)	Execução de RPs inscritos em 2022 - RPs não processados - Liquidado* (f)	Execução de RPs inscritos em 2022 - RPs não processados - Pago (g)	Execução de RPs inscritos em 2022 - RPs não processados - Cancelados (h)	Saldo até o bimestre (Rps inscritos em 2022) - Saldo até o bimestre - RPs processados i= (a - d - e)	Saldo até o bimestre (Rps inscritos em 2022) - Saldo até o bimestre - RPs não processados j= (b - f - h)
Administração Geral	0,00	0,00	0,00	0,00	0,00	0,00	0,00	0,00	0,00	0,00	0,00	0,00	0,00
Atenção Básica	0,00	0,00	0,00	0,00	0,00	0,00	0,00	0,00	0,00	0,00	0,00	0,00	0,00
Assistência Hospitalar e Ambulatorial	0,00	0,00	0,00	0,00	0,00	0,00	0,00	0,00	0,00	0,00	0,00	0,00	0,00
Suporte profilático e terapêutico	0,00	0,00	0,00	0,00	0,00	0,00	0,00	0,00	0,00	0,00	0,00	0,00	0,00
Vigilância Sanitária	0,00	0,00	0,00	0,00	0,00	0,00	0,00	0,00	0,00	0,00	0,00	0,00	0,00
Vigilância Epidemiológica	0,00	0,00	0,00	0,00	0,00	0,00	0,00	0,00	0,00	0,00	0,00	0,00	0,00
Alimentação e Nutrição	0,00	0,00	0,00	0,00	0,00	0,00	0,00	0,00	0,00	0,00	0,00	0,00	0,00
Informações Complementares	0,00	0,00	0,00	0,00	0,00	0,00	0,00	0,00	0,00	0,00	0,00	0,00	0,00
Total	0,00	0,00	0,00	0,00	0,00	0,00	0,00	0,00	0,00	0,00	0,00	0,00	0,00

Gerado em 01/03/2024 14:24:28

Fonte: Sistema de Informações sobre Orçamentos Públicos em Saúde (SIOPS)

9.7. Covid-19 Repasse Estadual

Quadro demonstrativo da transferência de recursos advindos do estado para a aplicação no enfrentamento da situação de emergência de saúde pública de importância nacional - Coronavírus (COVID-19)			
Descrição do recurso	SALDO DO RECURSO DO EXERCÍCIO ANTERIOR (31/12/2022)	RECURSOS DIRECIONADOS NO EXERCÍCIO ATUAL ATÉ O BIMESTRE	SALDO TOTAL
Total	1.075,76	0,00	1.075,76

Despesas decorrentes do enfrentamento da situação de emergência de saúde pública de importância nacional Coronavírus (COVID-19)			
Descrição das Subfunções/Despesas			
Despesas Empenhadas	Despesas Liquidadas	Despesas Pagas	
Administração Geral	0,00	0,00	0,00
Atenção Básica	0,00	0,00	0,00
Assistência Hospitalar e Ambulatorial	0,00	0,00	0,00

Suporte profilático e terapêutico	0,00	0,00	0,00
Vigilância Sanitária	0,00	0,00	0,00
Vigilância Epidemiológica	0,00	0,00	0,00
Alimentação e Nutrição	0,00	0,00	0,00
Informações Complementares	0,00	0,00	0,00
Total	0,00	0,00	0,00

Descrição das Subfunções/Despesas	Inscrição em 2023 - RPs processados (a)	Inscrição em 2023 - RPs não processados (b)	Inscrição em 2023 - Saldo total (c) = a+b	Inscrição em 2022 - RPs processados (a)	Inscrição em 2022 - RPs não processados (b)	Inscrição em 2022 - Saldo total (c) = a+b	Execução de RPs inscritos em 2022 - RPs processados Pago (d)	Execução de RPs inscritos em 2022 - RPs processados Cancelado (e)	Execução de RPs inscritos em 2022 - RPs não processados - Liquidado* (f)	Execução de RPs inscritos em 2022 - RPs não processados - Pago (g)	Execução de RPs inscritos em 2022 - RPs não processados - Cancelado (h)	Saldo até o bimestre (Rps inscritos em 2022) - Saldo até o bimestre - RPs processados i= (a - d - e)	Saldo até o bimestre (Rps inscritos em 2022) - Saldo até o bimestre - RPs não processados j= (b - f - h)
Administração Geral	0,00	0,00	0,00	0,00	0,00	0,00	0,00	0,00	0,00	0,00	0,00	0,00	0,00
Atenção Básica	0,00	0,00	0,00	0,00	0,00	0,00	0,00	0,00	0,00	0,00	0,00	0,00	0,00
Assistência Hospitalar e Ambulatorial	0,00	0,00	0,00	0,00	0,00	0,00	0,00	0,00	0,00	0,00	0,00	0,00	0,00
Suporte profilático e terapêutico	0,00	0,00	0,00	0,00	0,00	0,00	0,00	0,00	0,00	0,00	0,00	0,00	0,00
Vigilância Sanitária	0,00	0,00	0,00	0,00	0,00	0,00	0,00	0,00	0,00	0,00	0,00	0,00	0,00
Vigilância Epidemiológica	0,00	0,00	0,00	0,00	0,00	0,00	0,00	0,00	0,00	0,00	0,00	0,00	0,00
Alimentação e Nutrição	0,00	0,00	0,00	0,00	0,00	0,00	0,00	0,00	0,00	0,00	0,00	0,00	0,00
Informações Complementares	0,00	0,00	0,00	0,00	0,00	0,00	0,00	0,00	0,00	0,00	0,00	0,00	0,00
Total	0,00	0,00	0,00	0,00	0,00	0,00	0,00	0,00	0,00	0,00	0,00	0,00	0,00

Gerado em 01/03/2024 14:24:32

Fonte: Sistema de Informações sobre Orçamentos Públicos em Saúde (SIOPS)

• Análises e Considerações sobre Execução Orçamentária e Financeira

Informações coletadas com a responsável pelo orçamento da saúde do município

10. Auditorias

Não há informações cadastradas para o período das Auditorias.

Fonte: Sistema Nacional de Auditoria do SUS (SISAUD-SUS)

Data da consulta: 09/04/2024.

Outras Auditorias

Fonte: DIGISUS Gestor - Módulo Planejamento (DIGISUSGMP) - Consulta Online

Data da consulta: 09/04/2024.

- Análises e Considerações sobre Auditorias

Não houve auditorias

11. Análises e Considerações Gerais

Após Realizado a inserção dos dados conforme fontes citadas realizado apresentação em Audiência Pública e Conselho de Saúde Municipal, encaminhado para ser revisado através do programa, para considerações e aprovação do conselho Municipal de Saúde

12. Recomendações para o Próximo Exercício

- Análises e Considerações sobre Recomendações para o Próximo Exercício

Após questionamento entrou em consenso para que a Secretaria Municipal de Saúde realizasse melhoria nas ações para o cumprimento das metas estipuladas e pactuadas

NADIR SARA MELO FRAGA CUNHA
Secretário(a) de Saúde
RIBEIRÃO DO PINHAL/PR, 2023

Parecer do Conselho de Saúde

Identificação

- Considerações:

Após apresentação em reunião o mesmo foi avaliado conforme dados informados nas fontes descritas

Introdução

- Considerações:

Apresentado em Audiência Pública para a Câmara Municipal de Vereadores e Conselho de Saúde Municipal, enviado para a análises e considerações do CMS.

Dados Demográficos e de Morbimortalidade

- Considerações:

Após apresentação em reunião o mesmo foi avaliado conforme dados informados nas fontes descritas

Dados da Produção de Serviços no SUS

- Considerações:

Após apresentação em reunião o mesmo foi avaliado conforme dados informados nas fontes descritas

Rede Física Prestadora de Serviços ao SUS

- Considerações:

Após apresentação em reunião o mesmo foi avaliado conforme dados informados nas fontes descritas

Profissionais de Saúde Trabalhando no SUS

- Considerações:

Após apresentação em reunião o mesmo foi avaliado conforme dados informados nas fontes descritas

Programação Anual de Saúde - PAS

- Considerações:

Após apresentação em reunião o mesmo foi avaliado conforme dados informados nas fontes descritas

Indicadores de Pactuação Interfederativa

- Considerações:

Sem Parecer

Execução Orçamentária e Financeira

- Considerações:

Após apresentação em reunião o mesmo foi avaliado conforme dados informados nas fontes descritas

Auditorias

- Considerações:

Após apresentação em reunião o mesmo foi avaliado conforme dados informados nas fontes descritas

Análises e Considerações Gerais

- Parecer do Conselho de Saúde:

Após apresentação em reunião e revisado através do programa, consideramos avaliado e aprovado

Recomendações para o Próximo Exercício

- Considerações:

Após questionamento entrou em consenso para que a Secretaria Municipal de Saúde realizasse melhoria nas ações para o cumprimento das metas estipuladas e pactuadas, a mesma relatou que iria realizar reunião com as equipes, para debaterem em uma melhor estratégia para o cumprimento das metas.

Status do Parecer: Aprovado

RIBEIRÃO DO PINHAL/PR, 09 de Maio de 2024

Conselho Municipal de Saúde de Ribeirão Do Pinhal